

---

# 2019년도 매출액 기준 전국 1,000대 기업 중 부산기업 현황 조사

---

2020. 8.

## < 개 요 >

### 1. 조사 목적

- 부산 지역 주요 기업들의 매출액 변화 및 전국 순위 변동을 바탕으로 부산기업의 현주소를 파악하고 각종 대정부 건의를 위한 기초 자료로 활용

### 2. 조사범위 및 대상

- 나이스 신용평가사, 금융감독원 전자공시시스템 기업 정보를 토대로 2019년 매출액 기준 전국 1,000대 기업 중 본사 소재지가 부산인 기업 현황을 정리

- 조사근거기준: 나이스신용평가사, 금융감독원 전자공시시스템
- 조사범위 및 대상: 당해 연도 매출발생 기업 전체  
일반법인(공공기관, 비영리법인, 공기업 제외)

### 3. 조사방법

- 매출 자료 분석을 통한 직접조사

### 4. 조사내용

- 2019년도 매출액 및 영업이익
- 2019년도 부산지역 및 전국 순위 변동

## < 목 차 >

I. 부산 기업 현황	.....	2
II. 업종별 현황	.....	6
III. 지역별 현황	.....	8
IV. 매출 증가율 및 순위 변동 기업 현황	.....	11
V. 영업이익 현황	.....	14

## &lt;전국 1,000대 기업 중 부산기업 현황(2019년도 매출액 기준)&gt;

'19 부산 순위	'18 부산 순위	'19 전국 순위	'18 전국 순위	기업명	'19 매출액 (백만원)	'18 매출액 (백만원)
1	1	94 ▼	77	르노삼성자동차(주)	4,677,710	5,598,978
2	2	155 ▼	152	(주)부산은행	2,744,531	2,661,735
3	3	234 ▼	216	(주)한진중공업	1,609,530	1,750,954
4	4	246 ▼	233	(주)서원유통	1,548,836	1,615,094
5	6	271 ▲	304	(주)창신아이앤씨	1,428,447	1,226,108
6	7	310 ▼	308	(주)성우하이텍	1,218,068	1,199,398
7	16	333 ▲	546	(주)엘시티피에프브이	1,173,578	653,681
8	5	355 ▼	298	디지털생명보험(주)	1,097,498	1,254,129
9	14	368 ▲	452	(주)화승인더스트리	1,045,321	809,022
10	13	373 ▲	449	하이투자증권(주)	1,031,817	814,617
11	9	388 ▼	387	(주)부산도시가스	972,789	951,808
12	12	414 ▲	443	S&T모티브(주)	889,996	822,007
13	8	419 ▼	362	대한제강(주)	883,279	1,025,389
14	10	441 ▼	395	에스엠상선(주)	842,104	933,857
15	29	463 ▲	850	현대글로벌서비스(주)	789,472	413,289
16	15	465 ▲	534	(주)복산나이스	785,094	676,677
17	11	496 ▼	428	엘티삼보(주)	731,657	842,962
18	18	555 ▼	554	세운철강(주)	657,170	647,641
19	22	564 ▲	657	비엔케이캐피탈(주)	649,836	543,615
20	20	567 ▲	592	(주)동원개발	642,629	607,891
21	19	572 ▲	584	와이케이스틸(주)	637,006	614,665
22	17	573 ▼	547	에어부산(주)	633,183	653,567
23	21	640 ▼	638	세방(주)	570,753	563,001
24	23	713 ▲	767	고려제강(주)	495,658	467,175
25	25	779 ▲	793	(주)부산롯데호텔	455,247	445,221
26	27	823 ▲	825	(주)동성모터스	434,960	428,438
27	24	828 ▼	788	인터지스(주)	431,257	449,093
28	..	842 ▲	..	엠에스에이(주)	420,914	218,461
29	..	889 ▲	..	(주)아이엠티인코퍼레이션	396,202	252,911
30	32	902 ▲	961	한국특수형강(주)	390,967	364,965
31	38	911 ▼	849	(주)한국거래소	386,172	414,202
32	33	930 ▲	972	(주)동아지질	380,903	360,734
33	..	952 ▲	..	(주)태웅	374,031	289,546
34	31	995 ▼	930	(주)화승네트웍스	357,904	373,729

\* 자료: 나이스 신용평가사, 금융감독원 전자공시시스템

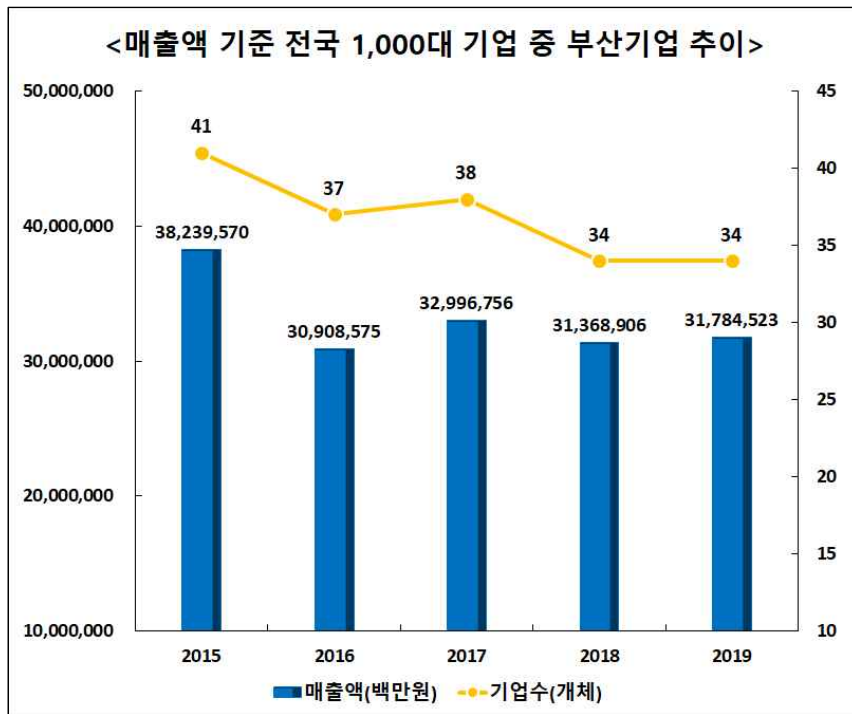
## I

## 부산기업 현황

## 1. 전국 1,000대 기업 중 부산기업 수

2019년도 매출액 기준 전국 1,000대 기업 중 부산에 본사를 둔 기업 수는 34개체로 전년대 동일

- 2019년 부산은 제조업에서 조선 수주 회복과 친환경 및 LNG선 부품 수요 호조로 관련 업종의 매출이 전반적으로 상승한 가운데, 자동차는 내수 회복 지연과 일부 완성차 업체 파업으로 인한 생산조정 등으로 소폭 감소해 전반적으로 보합 수준을 나타냈음, 건설업에서는 지역 부동산 분양시장은 호조세가 이어졌으나, 신규 건설 계약 및 착공 등 건설투자는 침체가 이어졌음
- 이러한 가운데 2018년 1,000대 기업에 포함되었던 (주)삼정, (주)김해센텀2차피에프브이, 금강공업(주) 3개 업체가 매출액 감소로 인해 2019년 1,000대 기업에서 이탈하였으나, 엠에스에이(주), (주)아이엠티인코퍼레이션, (주)태웅 3개 업체가 신규로 진입 하면서 부산의 기업 수는 전년대 동일한 수준 유지
- 한편 매출액 1,000대 기업 중 부산 기업의 순위와 매출액의 고착화가 심화되고 있음, 특히 최근 5년 신규 진입 기업은 감소한데 반해 이탈하는 기업은 늘어나 1,000대 기업에서 부산 기업의 수는 감소하는 추세임
- 이는 부품소재 산업 중심의 부산 제조업의 구조적 특성이 반영된 것으로 원자재 가격, 납품 단가 등의 영향을 크게 받고 부가가치 창출 효과가 낮은 생산 구조에 기인함
- 1,000대 기업 순위에 포함된 기업은 매출액 규모가 크고 지역경제를 이끌어가는 대표 기업인만큼 이들 기업의 신성장 동력 확보 및 기업 경영 환경 개선에 대한 지원이 필요하며, 수도권에 비해 상대적으로 약점인 정보통신업, 바이오·헬스케어 등 신산업 육성에 대한 지원이 시급함



## 2. 신규 진입 및 잔류 실패 기업 현황 분석

2019년도 매출액 기준 전국 1,000대 기업에 신규 진입한 기업은 3개체이며  
2018년도 전국 1,000대 기업에 포함된 기업 중 잔류에 실패한 기업은 3개체

### <신규진입 및 잔류실패 부산기업 현황>

구 분	업 체 명	비 고
신규진입	엠에스에이(주), (주)아이엠티인코퍼레이션, (주)태웅	3개체
잔류실패	(주)김해센텀2차피에프브이, 금강공업(주), (주)삼정	3개체

#### ○ 엠에스에이(주)

- 엠에스에이(주)는 강서구 명지동 일원 명지국제신도시 복합 2,3블록 (중심상업지역, 공동주택, 업무시설 등) 개발사업 수행을 위해 설립된 부동산개발 및 시행 회사임
- 명지 포스코 더샵 아파트 분양에 따른 분양수익금이 매출로 발생하면서 2018년 대비 매출액이 큰 폭 상승하여 1,000대 기업에 신규 진입. 한편, 최근 코로나19와 인건비 상승 등의 여파로 상가 및 오피스 분양이 부진한 상황으로 향후 매출액과 시행 수익 감소가 우려되는 상황

#### ○ (주)아이엠티인코퍼레이션

- (주)아이엠티인코퍼레이션은 해상 유류 공급 및 석유화학화물운송 사업을 영위하는 회사로 남태평양에 조업 중인 국내외 참치 조업선 등을 대상으로 유류 등을 공급 판매하고 있음
- 주된 상품 매출은 병커링으로 유류를 직접 선적해서 해상에서 바로 공급하고 있음. 2018년 11월, 12월 화물운송선을 추가 운항 개시하면서 유류 판매량이 늘었으며, 해상화물 운송량이 증가하면서 매출액 크게 상승

○ (주)태웅

- (주)태웅은 자회사에 투자해왔던 설비 완공에 따른 생산용량 증가로 제품 생산량이 증가하며 매출액 상승
- 특히 단조업계 경쟁사의 경영 부진으로 인한 생산중단으로 해당 물량이 넘어오는 등의 반사 이익으로 수주량이 크게 증가함에 따라 매출액이 상승

○ (주)김해센텀2차피에프브이

- 공동주택 및 근린생활시설 신축 및 분양 시행을 주 사업목적으로 설립된 (주)김해센텀2차피에프브이는 2017~2018년 김해센텀 두산위브더제니스의 성공적인 분양으로 매출액 1,000대 기업에 진입하였으나, 주택 분양이 마무리되며 2019년 매출액이 감소, 1,000대 기업에서 이탈함

○ (주)삼정

- (주)삼정은 2018년 명지국제신도시 삼정그린코아 더시티 등 주택 분양수익 증가로 매출액 1,000대 기업에 신규 진입하였으나, 2019년 전년대비 분양수익 및 공사수익이 감소해 1,000대 기업 잔류 실패

○ 금강공업(주)

- 금강공업(주)은 강관, 건축용 거푸집류(알루미늄폼, 갱폼) 등의 제조, 판매를 주 영업목적으로 하는 기업으로, 2019년 내수시장의 성장세 둔화, 경기 침체 및 해외시장의 불확실성 증대 등으로 경영여건이 악화 되며 제품 판매가 줄어 매출액이 감소해 1,000대 기업 잔류 실패

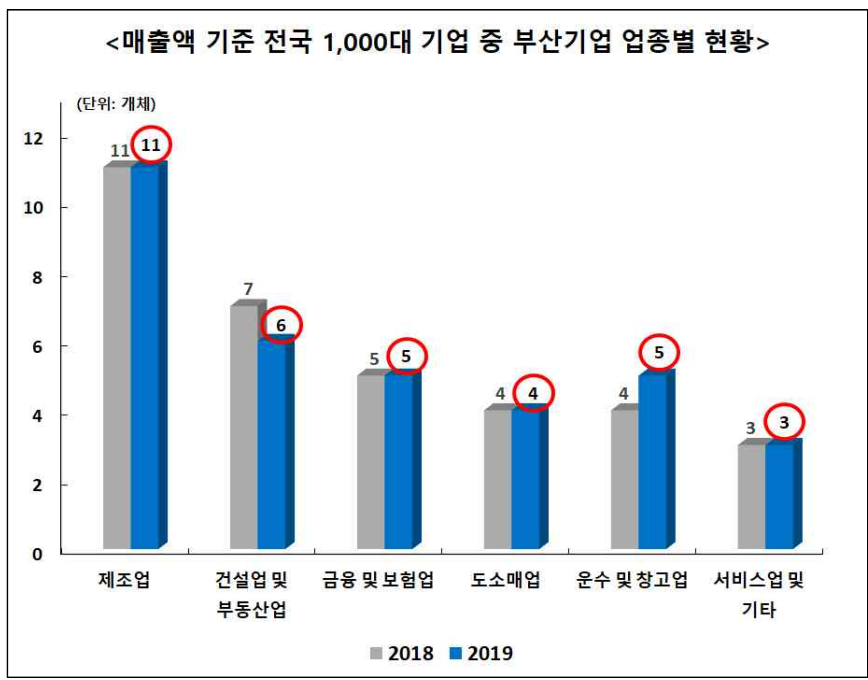


II **업종별 현황**

1. 전국 1,000대 기업 중 부산기업의 업종별 현황

전국 1,000대 기업 중 부산 기업의 업종별 현황을 살펴보면 제조업은 11개체로 전체의 32.4%를 차지했으며, 비제조업은 23개체로 전체의 67.6%를 차지

- 제조업은 1차 금속 및 금속가공이 6개체, 자동차 및 자동차 부품 3개체, 화학물질 및 화학제품 1개체, 신발제조 1개체로 나타났음. 2018년 1,000대 기업에 포함되었던 금강공업(주)이 이탈했으나, (주)태웅이 신규 진입하며 1,000대 기업 내 제조업 수는 전년과 동일한 11개체 유지
- 전국 매출액 1,000대 기업에서 제조업은 431개체(43.1%)로 가장 큰 비중을 차지하는 업종으로 매출 규모가 크고 부가가치 창출이 높은 산업임, 반면 부산은 제조업의 비중이 32.4%로 전국과 비교해서 상대적으로 낮은 것으로 나타났음
- 한편 전국 1,000대 기업에 포함된 운수·물류 관련 기업 40개체 중 5개체는 부산에 본사를 둔 것으로 나타났음, 해운·항만 등 물류 인프라가 강점인 지역의 특성을 살려 관련 기업의 지속적인 육성이 필요할 것으로 판단됨



<전국 1,000대 기업 중 부산기업 업종별 현황(2019년도 매출액 기준)>

구분	업종	업체수	업체명
제조업	1차 금속 및 금속가공	6	대한제강(주), 세운철강(주), 와이케이스틸(주) 고려제강(주), 한국특수형강(주), (주)태웅
	자동차 및 자동차 부품	3	르노삼성자동차(주), (주)성우하이텍, S&T모티브(주)
	화학물질 및 화학제품	1	(주)화승인더스트리
	신발	1	(주)창신아이엔씨
비제조업	건설업 및 부동산업 (주거용 건물 개발)	6	(주)한진중공업, (주)엘시티피에프브이 엘티삼보(주), (주)동원개발 엠에스에이(주), (주)동아지질
	금융 및 보험업	5	(주)부산은행, 디지비생명보험(주) 하이투자증권(주), 비엔케이캐피탈(주) (주)한국거래소
	도매 및 소매업	4	(주)서원유통, (주)복산나이스 (주)동성모터스, (주)화승네트웍스
	운수 및 창고업	5	에스엠상선(주), 에어부산(주), 세방(주) 인터지스(주), (주)아이엠티인코퍼레이션
	숙박 및 음식점업	1	(주)부산롯데호텔
	전문, 과학 및 기술서비스업	1	현대글로벌서비스(주)
	전기가스증기 및 공기 조절업	1	(주)부산도시가스
합계		34	□제조업: 11개체(32.4%) □비제조업: 23개체(67.6%)

## Ⅲ

## 지역별 현황

## 1. 전국 1,000대 기업의 지역별 매출액

2019년도 매출액 기준 전국 1,000대 기업 중 부산기업의 총 매출액은 31조 7,845억원으로 전국 1,000대 기업의 총 매출액인 2,250조 9,475억원 대비 1.4%의 비중 차지, 전국 17개 시도 중 7위

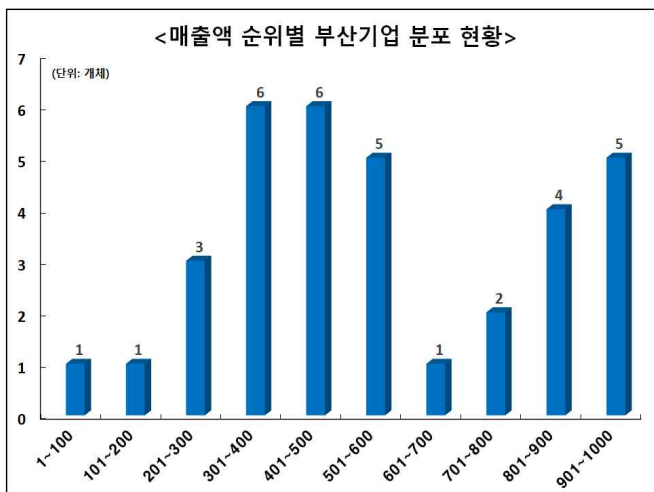
- 매출액 기준 전국 1,000대 기업 중 부산기업의 수는 34개체로 서울(544개체), 경기(174개체), 경남(38개체), 인천(36개체)에 이어 전국 5위 기록, 2018년 3위 대비 2단계 하락(경남과 인천이 2018년 대비 각각 6개체, 2개체 증가해 순위 상승)
- 지역별 매출 총액을 비교하면 부산기업의 전체 매출 31조 7,845억 원은 1위인 서울의 1,467조 5,987억원 대비 2.2%에 불과하며, 경남의 51조 8,153억원의 61.3% 수준에 그침. 특히 부산의 기업당 매출액은 9,348억원으로 전국 11위인 것으로 나타남
- 충남(33개체)은 부산에 비해 기업수는 1개체 작았지만 오히려 기업의 매출액은 약 2배가 높은 것으로 나타났음. 이는 그동안 수도권 규제에 대한으로 인접한 충남에 대규모 산단 투자가 이루어졌고, 항만, 고속도로 등 수도권과의 교류에 최적의 입지를 갖추고 있어 반도체, 디스플레이 등 고부가 제조업종의 투자가 집중되었기 때문
- 수도권(서울, 경기, 인천)은 1,000대 기업 중 754개의 본사가 위치해 있으며, 전체 매출액의 86.1%의 비중을 차지하는 등 집중화 현상이 뚜렷한 상황. 산업의 수도권 집중을 완화하고 지역의 균형발전을 위해서는 공항, 항만 등의 인프라 구축이 가장 필요하며, 산업을 선도하는 대기업 유치 및 산업 집적화가 시급

### <2019년도 매출액 기준 전국 1,000대 기업 지역별 매출액 및 전국비중>

순위	지역	매출액 (백만원)	기업 수	기업당 매출액 (백만원)	비중 (%)	순위	지역	매출액 (백만원)	기업 수	기업당 매출액 (백만원)	비중 (%)
1	서울	1,467,598,744	544	2,697,792	65.2	10	대전	13,848,422	13	1,065,263	0.6
2	경기	413,983,867	174	2,379,218	18.4	11	대구	11,919,604	17	701,153	0.5
3	충남	61,035,721	33	1,849,567	2.7	12	광주	10,410,902	12	867,575	0.5
4	인천	57,428,906	36	1,595,247	2.6	13	충북	9,459,606	14	675,686	0.4
5	경북	55,914,841	25	2,236,594	2.5	14	전북	7,454,983	10	745,498	0.3
6	경남	51,815,342	38	1,363,562	2.3	15	제주	4,589,369	4	1,147,342	0.2
7	부산	31,784,523	34	934,839	1.4	16	강원	2,296,074	4	574,019	0.1
8	울산	30,743,532	22	1,397,433	1.4	17	세종	2,321,360	4	580,340	0.1
9	전남	18,341,703	16	1,146,356	0.8	-	전체	2,250,947,498	1,000	2,250,947	100

## 2. 매출액 순위별 부산기업 분포현황

2019년도 전국 매출액 순위 100위 내에 위치한 부산 기업은 르노삼성자동차(주) 1개체로 나타났으며, 101위~300위 (주)부산은행, (주)한진중공업, (주)서원유통, (주)창신아이엔씨 4개체, 이어 301 ~ 500위 12개체, 501 ~ 1000위 사이 17개체로 나타남



- 부산 매출액 1위 기업인 르노삼성자동차(주)는 2019년 총 52차례에 걸친 장기 파업으로 인한 생산차질로 매출액이 크게 감소하며 2018년 대비 전국 순위가 17단계 하락한 94위를 기록함

- 1,000대 기업 중 부산의 기업은 순위 301~600위 사이에 총 17개체가 위치해 중위권에 집중된 것으로 나타났음, 2018년 850위에서 463위로 훌쩍 뛰어오른 현대글로벌서비스(주)를 제외하고는 대부분의 기업이 매년 안정적인 매출을 바탕으로 큰 순위 변화 없이 중위권을 유지하고 있는 상황

- 한편 2019년 1,000대 기업에 신규 진입한 기업 3개체는 전국 순위 801~1000위의 하위권에 위치한 것으로 나타났으나, (주)아이엠티인 코퍼레이션과 (주)태웅은 수주량 및 판매량 증가에 따라 향후 순위 상승이 기대됨

<지역별·매출액 순위별 기업 분포 현황(2019년도 매출액 기준)>

단위: 개체

순 위	부 산	서 울	수도권	경상권	충청권	전라권	강원·제주
1 ~ 100	1	79	90	7	3	0	0
101 ~ 200	1	66	83	9	5	3	0
201 ~ 300	3	57	74	14	3	7	2
301 ~ 400	6	55	80	14	3	2	1
401 ~ 500	6	46	67	19	9	5	0
501 ~ 600	5	39	62	17	11	9	1
601 ~ 700	1	47	72	10	12	3	3
701 ~ 800	2	47	75	13	7	4	1
801 ~ 900	4	57	81	13	5	1	0
901 ~ 1000	5	51	70	20	6	4	0
<b>합 계</b>	<b>34</b>	<b>544</b>	<b>754</b>	<b>136</b>	<b>64</b>	<b>38</b>	<b>8</b>

※ · 수도권: 서울, 인천, 경기      · 경상권: 부산, 울산, 대구, 경남, 경북  
 · 충청권: 대전, 세종, 충남, 충북      · 전라권: 광주, 전남, 전북

## IV 매출 증가율 및 순위 변동 기업 현황

### 1. 매출 증가율 상위 10대 부산기업 현황

2019년 매출액 기준 전국 1,000대 기업 중 매출 증가율 상위 10대 부산기업 현황을 보면 엠에스에이(주)의 매출이 전년대비 92.7% 상승하면서 가장 높은 증가율 기록, 이어 현대글로벌서비스(주), (주)엘시티피에프브이, (주)아이엠티인코퍼레이션, (주)화승인더스트리, (주)태웅 순

- 주요 기업의 매출액 상승 요인을 살펴보면 엠에스에이(주)는 명지국제신도시 아파트 분양이 완료되면서 분양대금이 반영되어 매출액이 크게 증가
- 현대글로벌서비스(주)는 배기가스 세정장치(스크러버)와, 친환경 설비 개조 공사 수주 비중이 크게 증가하며 2018년 대비 매출액 91.0% 증가, (주)엘시티피에프브이는 주거시설과 분양형 호텔 분양 수익 증가로 79.5% 증가
- (주)화승인더스트리는 중국을 비롯한 신흥시장의 급격한 경제 성장 등으로 인한 소비심리 상승, 이로 인한 신발산업 수요 증가 등으로 신발 제품 생산이 증가했고, 고단가 제품 생산이 늘어나며 매출액이 증가하였음

#### <매출 증가율 상위 10대 부산기업 현황(2019년도 매출액 기준)>

구분	'19부산 순위	'19전국 순위	회사명	'19매출액 (백만원)	'18매출액 (백만원)	증가액 (백만원)	증가율 (%)
1	28	842	엠에스에이(주)	420,914	218,461	202,453	92.7
2	15	463	현대글로벌서비스(주)	789,472	413,289	376,184	91.0
3	7	333	(주)엘시티피에프브이	1,173,578	653,681	519,896	79.5
4	29	889	(주)아이엠티인코퍼레이션	396,202	252,911	143,291	56.7
5	9	368	(주)화승인더스트리	1,045,321	809,022	236,299	29.2
6	33	952	(주)태웅	374,031	289,546	84,484	29.2
7	10	373	하이투자증권(주)	1,031,817	814,617	217,201	26.7
8	19	564	비엔케이캐피탈(주)	649,836	543,615	106,220	19.5
9	5	271	(주)창신아이엔씨	1,428,447	1,226,108	202,339	16.5
10	16	465	(주)복산나이스	785,094	676,677	108,418	16.0

## 2. 부산기업의 전국 순위 변동 현황

2019년 매출액 기준 전국 1,000대 기업 중 부산기업의 전국 순위 변동을 보면 현대글로벌서비스(주)가 2018년 대비 무려 387단계나 상승한 463위를 기록해 가장 큰 상승폭을 보였음

- 이어 (주)엘시티피에프브이(546 → 333), 비엔케이캐피탈(주)(657 → 564), (주)화승인더스트리(452 → 368), 하이투자증권(주)(449 → 373) 등의 순으로 상승
- 전국 순위가 하락한 기업은 엘티삼보(주)(428 → 496), (주)화승네트웍스(930 → 995), (주)한국거래소(849 → 911), 대한제강(주)(362 → 419) 등
- (주)부산도시가스, 세운철강(주), 세방(주), (주)부산은행의 경우 2018년 대비 매출액은 상승하였으나 전국순위는 소폭 하락하였음
- 전국 순위가 하락한 기업의 전년대비 매출액 감소율을 살펴보면 르노삼성자동차(주)가 16.5%로 가장 크게 감소했으며, 이어 대한제강(주) 13.9%, 엘티삼보(주) 13.2%, 디지비생명보험(주) 12.5% 등이 10% 이상 감소율을 보였음

### <부산 기업의 전국 순위 변동 현황(2019년도 매출액 기준)>

구분	'19전국 순위	'18전국 순위	순위 변동폭	회사명	'19매출액 (백만원)
1	463	850	▲ 387	현대글로벌서비스(주)	789,472
2	333	546	▲ 213	(주)엘시티피에프브이	1,173,578
3	564	657	▲ 93	비엔케이캐피탈(주)	649,836
4	368	452	▲ 84	(주)화승인더스트리	1,045,321
5	373	449	▲ 76	하이투자증권(주)	1,031,817
6	465	534	▲ 69	(주)복산나이스	785,094
7	902	961	▲ 59	한국특수형강(주)	390,967
8	713	767	▲ 54	고려제강(주)	495,658
9	930	972	▲ 42	(주)동아지질	380,903
10	271	304	▲ 33	(주)창신아이엔씨	1,428,447
11	414	443	▲ 29	S&T모티브(주)	889,996
12	567	592	▲ 25	(주)동원개발	642,629
13	779	793	▲ 14	(주)부산롯데호텔	455,247
14	572	584	▲ 12	와이케이스탈(주)	637,006

구분	'19전국 순위	'18전국 순위	순위 변동폭		회사명	'19매출액 (백만원)
15	823	825	▲	2	(주)동성모터스	434,960
16	388	387	▼	-1	(주)부산도시가스	972,789
17	555	554	▼	-1	세운철강(주)	657,170
18	310	308	▼	-2	(주)성우하이텍	1,218,068
19	640	638	▼	-2	세방(주)	570,753
20	155	152	▼	-3	(주)부산은행	2,744,531
21	246	233	▼	-13	(주)서원유통	1,548,836
22	94	77	▼	-17	르노삼성자동차(주)	4,677,710
23	234	216	▼	-18	(주)한진중공업	1,609,530
24	573	547	▼	-26	에어부산(주)	633,183
25	828	788	▼	-40	인터지스(주)	431,257
26	441	395	▼	-46	에스엠상선(주)	842,104
27	355	298	▼	-57	디지털생명보험(주)	1,097,498
28	419	362	▼	-57	대한제강(주)	883,279
29	911	849	▼	-62	(주)한국거래소	386,172
30	995	930	▼	-65	(주)화승네트웍스	357,904
31	496	428	▼	-68	엘티삼보(주)	731,657



V **영업이익 현황**

<전국 1000대 기업 중 부산기업 영업이익 현황(2019년도 영업이익)>

순위	회사명	2019 영업이익 (백만원)	2018 영업이익 (백만원)	증감률 (%)	순위	회사명	2019 영업이익 (백만원)	2018 영업이익 (백만원)	증감률 (%)
1	(주)부산은행	509,902	472,377	7.9	18	엠에스에이(주)	26,002	11,324	129.6
2	르노삼성자동차(주)	211,228	354,117	-40.4	19	(주)화승인더스트리	25,279	12,287	105.7
3	(주)엘시티피에프비	124,269	132,065	-5.9	20	(주)동아지질	23,035	28,657	-19.6
4	(주)동원개발	106,109	160,074	-33.7	21	(주)화승네트웍스	18,483	11,751	57.3
5	현대글로벌서비스(주)	105,977	76,620	38.3	22	와이케이스틸(주)	18,312	6,837	167.9
6	비엔케이캐피탈(주)	96,794	91,058	6.3	23	세방(주)	13,583	9,019	50.6
7	S&T모티브(주)	87,828	52,856	66.2	24	세운철강(주)	13,109	14,671	-10.7
8	엘티삼보(주)	85,859	174,911	-50.9	25	(주)동성모터스	11,734	6,470	81.4
9	(주)한국거래소	84,067	111,538	-24.6	26	디지털생명보험(주)	8,391	-5,857	243.3
10	(주)한진중공업	77,055	-66,005	216.7	27	(주)복산나이스	8,270	8,332	-0.8
11	하이투자증권(주)	72,773	60,563	20.2	28	인터지스(주)	714	4,804	-85.1
12	(주)서원유통	72,178	73,006	-1.1	29	(주)부산롯데호텔	-434	5,738	적자 전환
13	(주)성우하이텍	58,552	35,050	67.1	30	(주)아이엠티 인코퍼레이션	-1,175	9,048	적자 전환
14	(주)부산도시가스	43,529	41,260	5.5	31	한국특수형강(주)	-8,231	4,538	적자 전환
15	대한제강(주)	36,863	2,199	1576.1	32	에스엠상선(주)	-28,268	-37,482	적자 지속
16	고려제강(주)	30,149	26,658	13.1	33	(주)태웅	-30,012	-32,031	적자 지속
17	(주)창신아이엔씨	27,331	25,957	5.3	34	에어부산(주)	-37,843	20,554	적자 전환

## 1. 영업이익 증가 기업 현황

2019년 매출액 기준 전국 1,000대 기업 중 부산 기업의 영업이익(손실)을 살펴보면 (주)부산은행의 2019년 영업이익이 5,909억 원으로 가장 높았음

- 2019년 영업이익이 가장 크게 증가한 기업은 대한제강(주)으로 전년대비 1576.1% 증가율 기록, 이는 2018년도에 부진했던 실적으로 인한 기저효과와 더불어 우량 건설사와 직접 공급계약을 통한 거래비용 감소, 내부 설비구조 조정을 통한 생산원가 절감 등을 통해 실적이 개선되었기 때문
- 디지비생명보험(주)은 매출액은 2018년 대비 다소 감소하였으나, 사옥 매각을 통한 부동산 처분이익과 대체투자상품의 배당금 등 신규 수익의 실현과 동시에 지점 통폐합 및 축소 등의 구조조정을 통한 비용 절감 효과로 영업이익이 작년대비 243.3% 증가하며 흑자전환
- (주)한진중공업은 필리핀 자회사인 수빅조선소의 현지 회생절차 개시로 인해 대규모 투자손실이 발생하였으나, 국내외 채권금융기관의 출자전환을 통한 재무구조 개선과 더불어 해군 차기고속정을 비롯한 특수선 분야에서의 수주실적 초과달성 및 건설부문 영업실적 증가로 2018년 대비 216.7% 증가

## 2. 영업이익 감소 기업 현황

2019년 기준 영업이익이 가장 크게 감소한 기업은 에어부산(주)(-284.1%), 한국특수형강(주)(-281.4%), (주)아이엠티인코퍼레이션(-113%) 순

- 에어부산(주)은 한일관계 악화에 따른 일본노선에서의 수요 부진, LCC 사업자 간 경쟁 심화, 항공유 구매금액 부담 증가, 원화환율변동 심화에 따른 환위험 상승 등 복합적인 외부환경 악화로 인해 영업이익이 전년대비 큰 폭으로 감소하며 영업손실 기록(적자 전환)
- 한국특수형강(주)은 일반형강, H형강 등 비KS 제품시장에 신규 진출하며 매출액 증가와 더불어 전국순위 또한 상승하였으나 중국산 저가제품 수입 증가, 전방산업 불황에 따른 철강수요 감소로 동종

- 업체간 출혈경쟁 심화 등의 영향으로 수익성이 악화되며 적자전환
- (주)아이엠티인코퍼레이션은 화물운송선 추가 운항 개시와 함께 매출액이 크게 증가하였으나, 해외 거점에 유류저장고를 계약하고 물품 선 확보 후 개별 판매하는 사업구조 특성상 원자재 및 상품 가격, 재고 수량 등에 민감한 영향을 받아 영업이익은 감소하였음
  - (주)부산롯데호텔은 한일관계 악화 및 홍콩시위 등의 여파로 인한 외국인 관광객 수요 감소가 호텔사업 뿐만 아니라 주력 사업인 면세사업부문에 도 영향을 미쳐 사업 전 부문에서 수익이 감소하며 적자전환